

// **NUEVO: Modelos de puerta de entrada bicolor con aplicaciones de color**



Puertas de entrada de aluminio

Disfrute la comodidad y la seguridad de su hogar



Todos los modelos de puerta de entrada de Hörmann a simple vista

El variado programa de suministro rápido

con un plazo de entrega de aprox. 8 días laborales



40 TP
Página 25



45 TP/TC
Página 15



62 TP/TC
Página 14



65 TP/TC
Página 17



75 TP/TC
Página 14



110 TP/TC
Página 16



136 TP/TC
Página 17



177 TP/TC
Página 17



185 TP/TC
Página 16



188 TP/TC
Página 34



402 TP/TC
Página 22



413 TP/TC
Página 22



449 TP/TC
Página 22



551 TP/TC
Página 25



555 TP/TC
Página 31



556 TP/TC
Página 31



557 TP/TC
Página 31



558 TP/TC
Página 31



559 TP/TC
Página 15



560 TP/TC
Página 15



579 TP
Página 25

// NUEVO




650-4 TP/TC
Página 16

// NUEVO



659 TP/TC
Página 23



667 TP/TC
Página 23



675 TP/TC
Página 15



680 TP/TC
Página 14



686 TP/TC
Página 17



689 TP/TC
Página 23



860 TP/TC
Página 15



861 TP
Página 32



866 TP/TC
Página 17



221 TP/TC
Página 24



222 TP/TC
Página 24



223 TP/TC
Página 24



224 TP/TC
Página 24

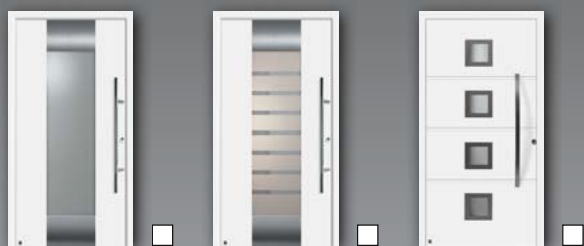
Colores/acabados disponibles en el programa de suministro rápido:

☐ Blanco tráfico RAL 9016

■ Color Hörmann CH 703 (sólo como TP)

■ Decograin Golden Oak (imitación madera) (sólo como TP)

El individual programa Vario con un plazo de entrega de aprox. 6 semanas



140 TP/TC
Página 16

166 TP/TC
Página 17

173 TP/TC
Página 34



552 TP
Página 25

553 TP/TC
Página 31

554 TP
Página 31



581 TP
Página 25
// NUEVO

582 TP
Página 25
// NUEVO

650 TP/TC
Página 16



693 TP/TC
Página 32

694 TP/TC
Página 15

697 TP/TC
Página 23



225 TP/TC
Página 24

825/845/855 TP
Página 33

875/895/898 TP
Página 33



100
Página 35

101
Página 35

565 TP/TPP
Página 29

566 TP/TPP
Página 29

567 TP/TPP
Página 29



568 TP/TPP
Página 27

569 TP/TPP
Página 27

570 TP/TPP
Página 27

571 TP/TPP
Página 27

572 TP/TPP
Página 27



583 TP/TPP
Página 21
// NUEVO

585 TP/TPP
Página 19
// NUEVO

586 TP/TPP
Página 21
// NUEVO

587 TP/TPP
Página 21
// NUEVO

588 TP/TPP
Página 21
// NUEVO



589 TP/TPP
Página 21
// NUEVO

590 TP/TPP
Página 21
// NUEVO

591 TP/TPP
Página 19
// NUEVO

592 TP/TPP
Página 19
// NUEVO

593 TP/TPP
Página 19
// NUEVO



594 TP/TPP
Página 19
// NUEVO

595 TP/TPP
Página 19
// NUEVO

Versiones:
TC TopComfort (ver página 8)
TP TopPrestige (ver página 9)
TPP TopPrestigePlus (ver página 10)

La mejor elección para su hogar

Puertas de entrada de aluminio de Hörmann



“Un buen nombre hay que ganárselo con su trabajo.” (August Hörmann)

Fiel a los planteamientos del fundador de la empresa, con el nombre Hörmann recibe usted calidad de marca basada en un amplio conocimiento del producto. Esto se debe a que la empresa familiar cuenta con 75 años de experiencia como especialista en el sector de la construcción y desde el primer momento se considera su socio para los proyectos de construcción y de modernización. Por este motivo Hörmann se encuentra entre los proveedores de puertas de entrada con mayor éxito en Europa. Gracias a ello puede sentirse tranquilo al comprar una puerta de entrada Hörmann.

Made in Germany

Hörmann desarrolla y produce todos los componentes para las puertas de entrada. Un sistema de perfiles propio, y los modelos diseñados y producidos por Hörmann que garantizan una puerta de entrada individual perfectamente adaptada a sus deseos. Nuestro equipo de I+D altamente cualificado trabaja intensamente en la creación de nuevos productos, así como en el desarrollo y la optimización de detalles. De esta forma se obtienen patentes y ventajas competitivas en el mercado. Y esto es algo, en lo que puede confiar: Mediante pruebas de larga duración en condiciones reales se logran productos perfeccionados que se pueden fabricar en serie con la calidad Hörmann.

Calidad de marca probada

Marcado CE según EN 14351-1

Para todas nuestras puertas de entrada confirmamos con el marcado CE su conformidad con las directivas CE según EN 14351-1 y el cumplimiento de los requisitos básicos fijados en las mismas.

Sistema de garantía de calidad según UNE ISO 9001

La producción de las puertas de entrada Hörmann está certificada según la norma UNE ISO 9001. Una vez más queda documentado así el lema de Hörmann: “Máxima calidad”.

Larga vida útil garantizada

Estamos convencidos de nuestros productos y de nuestra óptima gestión de calidad. Por ello, todas las puertas de entrada de Hörmann tienen una garantía de 10 años*.



* Para detalles sobre las condiciones de garantía ver: www.hoermann.com.

Resumen de los modelos	3
Sus ventajas	7
Versiones	8
Seguridad	12
Modelos de puerta	14
Puertas de entrada y puertas de garaje a juego	32
Programa de diseño para puertas de entrada y puertas de garaje	34
Puertas con travesaños y buzones	35
Tejadillos	36
Colores	37
Paquetes de seguridad	38
Acristalamientos	40
Tiradores	42

El programa de suministro rápido

Los modelos de puerta de entrada ilustrados en las páginas 3 y 4 se suministran en las versiones **TopComfort** y **TopPrestige** con los tiradores, acristalamientos y acabados ilustrados con un **plazo de entrega de aprox. 8-13 días laborales**. Naturalmente, los fijos laterales y acristalamientos superiores también se suministran en 13 días laborales. Además, **con el programa Vario** podrá adaptar estos modelos de puerta de entrada **a sus deseos individuales**.

El programa Vario

Todos los modelos de puerta de entrada de Hörmann ilustrados están disponibles en el programa Vario en la elegante **versión TopPrestigePlus** con aislamiento térmico con un **plazo de entrega de aprox. 6 semanas**. El plazo de entrega para los fijos laterales y acristalamientos superiores también es de aprox. 6 semanas. Además, puede diseñar todos los modelos de puerta de entrada según sus deseos: con tiradores y acristalamientos opcionales o en uno de 11 colores preferenciales, así como en RAL a elección. El programa Vario le ofrece adicionalmente exclusivos modelos de puerta de entrada con tiradores de diseño y aplicaciones de color. Así, le dará a su puerta de entrada un toque muy personal.

Para más información sobre las puertas de entrada de aluminio y otros productos de calidad de Hörmann: www.hoermann.com

Los colores y acabados representados no son vinculantes por motivos técnicos de impresión.

Copyright. Prohibida la reproducción íntegra o parcial sin nuestra autorización. Reservado el derecho a modificaciones.

**Su hogar debe ser un lugar acogedor, cálido y seguro
Las puertas de entrada de Hörmann le ofrecen todo esto**



Elija de entre 3 versiones diferentes el aspecto individual y el aislamiento térmico que desee: la económica versión básica TopComfort, la elegante versión de hoja completa TopPrestige o la versión TopPrestigePlus con el plus en aislamiento y diseño. No importa por qué versión se decida: siempre obtendrá un alto nivel de calidad “Made in Germany”.



Puertas de entrada de aluminio: una buena elección

Compruébelo usted mismo: En muchos aspectos, las puertas de aluminio son mejores que las puertas de material sintético o las puertas de madera. Junto a las muchas opciones en cuanto al equipamiento técnico y el diseño, ofrecen una serie de ventajas más:

- Alto aislamiento acústico
- Buen aislamiento térmico
- Gran seguridad
- Alta estabilidad
- No requiere tratamiento de pintura posterior: las puertas de aluminio conservan su aspecto nuevo incluso después de muchos años.



Su ventaja: Aislamiento térmico

Con el sistema de perfiles de aluminio con rotura térmica todas las puertas de entrada de aluminio de Hörmann ofrecen un buen aislamiento térmico que corresponde a la actual ordenanza alemana de ahorro energético. Esto se refleja en los bajos valores U que le indicamos individualmente para cada puerta con la confirmación del pedido. Para todas las versiones de puerta de entrada está disponible de forma opcional el paquete de aislamiento térmico con relleno de espuma PU adicional en el marco y una junta adicional en el galce de la puerta. Las puertas TopPrestigePlus convencer por su máximo aislamiento térmico y son particularmente adecuadas para “**construcciones de bajo consumo energético**”. Más información en la **página 10**.



Equipamiento de seguridad CR 2

Las puertas de entrada de Hörmann son ahora aun más seguras gracias al equipamiento adicional CR 2 sujeto a un incremento de precio. Esta seguridad certificada está disponible en Hörmann para todas las puertas de entrada, acristalamientos superiores y fijos laterales.

Su ventaja: Colores preferenciales

Todas las puertas de entrada de Hörmann están disponibles en **11 colores preferenciales al mismo precio**. Más información en la **página 37**.

Su ventaja: Fijos laterales y acristalamientos superiores

Para una mayor entrada de luz todas las puertas de entrada están disponibles fijos laterales y acristalamientos superiores para todas las puertas de entrada. Para muchos modelos de puerta de entrada puede elegir asimismo fijos laterales con acristalamientos de diseño concebidos especialmente para el modelo de puerta.

Puertas de entrada TopComfort

La económica versión básica



Las puertas de entrada TopComfort ofrecen al mismo tiempo un bonito diseño y funcionalidad: los perfiles perimetrales están unidos de forma exacta por los ingletes en las esquinas y forman un armónico marco para el revestimiento de diseño montado en el perfil de la hoja (1). En el lado interior se ve el revestimiento con perfiles de soporte redondeados y el marco con una discreta junta gris (2).



Buen aislamiento térmico

El sistema de perfiles de 80 mm de espesor con rotura térmica y el revestimiento de 30 mm de espesor ofrecen un buen

aislamiento térmico. En función del modelo las puertas de entrada TopComfort se suministran con un valor U de hasta $1,4 \text{ W/m}^2 \text{ K}$. Así ahorrará costes de calefacción sin prescindir de un agradable ambiente en su casa.

Acrilamiento térmico doble

Incluso en modelos de puerta de entrada con una amplia superficie acristalada no debe preocuparse de una mayor pérdida energética. El acristamiento térmico de serie le ofrece un convincente valor U de hasta $1,1 \text{ W/m}^2 \text{ K}$.

Ajuste óptimo

Con las elegantes bisagras tridimensionales, la puerta de entrada TopComfort se puede ajustar de forma variable. Así su puerta de entrada queda óptimamente sellada y enclava de forma sencilla y segura en la cerradura.



Bisagras regulables tridimensionalmente en la versión TopComfort. Opcionalmente también pueden suministrarse con bisagras ocultas.



Puertas de entrada TopPrestige

La versión elegante con revestimiento sobre toda la hoja



Vista exterior

Vista interior

En la versión TopPrestige, el revestimiento se monta sobre la hoja ofreciéndole un aspecto exterior generoso y elegante (1). En el lado interior, la puerta luce atractiva por su perfil de hoja esbelto sin listones de sujeción y sin junta visible (2).



Vista exterior



Vista interior

Alto aislamiento térmico

Las puertas de entrada de la serie TopPrestige ofrecen un alto aislamiento térmico gracias a la estructura aglomerada y encolada de la puerta, así como el revestimiento de diseño. Para ello, el sistema de perfiles con rotura térmica y el revestimiento relleno de espuma PU se encargan de que el calor no pueda escapar. En función del modelo puede obtener una puerta de entrada TopPrestige con un valor U de hasta $1,3 \text{ W/m}^2 \text{ K}$.

Acristalamiento térmico doble

En las puertas de entrada TopPrestige con grandes superficies acristaladas recibirá una versión con máximo puntaje en cuanto al aislamiento térmico. Aquí se beneficia del acristalamiento térmico de serie con un valor U de hasta $1,1 \text{ W/m}^2 \text{ K}$.

Preparado para el confort

Con las elegantes bisagras tridimensionales, la puerta de entrada TopComfort se puede ajustar de forma variable. Así siempre podrá estar seguro de que su puerta de entrada siempre está óptimamente sellada y enclava de forma sencilla y segura en la cerradura.



Sección de la puerta TopPrestige



Bisagras regulables tridimensionalmente en la versión TopPrestige. Opcionalmente también pueden suministrarse con bisagras ocultas.

Puertas de entrada TopPrestigePlus

Su plus en aislamiento térmico y diseño

La puerta de entrada Premium:
aislamiento térmico y diseño excelentes



Con las puertas de entrada TopPrestigePlus gozará de un confort que cumple los más altos requisitos. Esto se debe a que las versiones TopPrestigePlus se caracterizan por un revestimiento sobre toda la superficie tanto en el exterior (1) como en el interior (2). Este aspecto enrasado del lado interior de la puerta de entrada compagina muy bien con sus puertas de interior.



Aproveche el inigualable aislamiento térmico

Las puertas de entrada TopPrestigePlus cuentan con un sistema de perfil de 80 mm

de espesor con rotura térmica y un revestimiento de diseño aislado de 70 mm de grosor. Con valores de aislamiento térmico de hasta $1,1 \text{ W/m}^2 \text{ K}$ son ideales para construcciones de bajo consumo energético.

Su plus de confort: el acristalamiento de aislamiento térmico triple

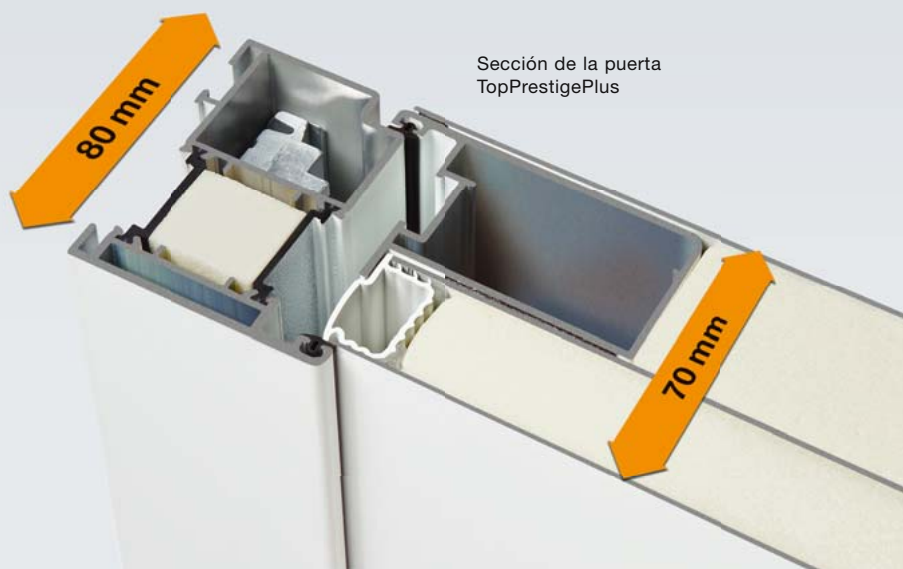
Disfrute de acristalamiento triple con un valor U de hasta $0,7 \text{ W/m}^2 \text{ K}$. Gracias a la mínima pérdida de calor contribuye al ahorro energético y cuida su economía.

De serie: bisagras ocultas

La versión TopPrestigePlus va equipada con bisagras ocultas, es decir, que no se ven ni desde el interior ni desde el exterior: una solución elegante para su hogar. El ajuste de la hoja es sencillo y cómodo. Y, le permite cerrar su puerta de entrada de forma cómoda y segura en cualquier momento.




Bisagras ocultas de serie en las puertas de entrada TopPrestigePlus.



Perfiles de marco

Junto al perfil de marco estándar puede elegir opcionalmente uno de dos embellecedores decorativos




Perfil del marco estándar 70

El perfil de marco estándar de serie forma prácticamente un nivel con el revestimiento de la puerta. Opcionalmente también está disponible en un ancho de 110 mm, p. ej. para el montaje detrás del hueco.



Marco embellecedor Rondo 70

El perfil de marco con cantos redondeados le da un toque muy elegante y armónico a su puerta de entrada. Las puertas de entrada en acabado Decograin Golden Oak (imitación madera) se suministran de serie con el embellecedor Rondo 70.



Marco embellecedor Caro 70 // NUEVO

Esta versión cautiva con su marcante diseño y revaloriza el aspecto de su puerta gracias al efecto tridimensional que produce el marco embellecedor. En los modelos de puerta con tiradores de diseño, este perfil subraya el aspecto enrasado de tirador y marco.

Más vale prevenir...

Las puertas de entrada de Hörmann convencen hasta en los más mínimos detalles



Cerradura Automatik de 5 puntos con bloqueo automático de serie

La cerradura H-5 Automatik es una cerradura de bloqueo múltiple con función de autobloqueo mecánico. La cerradura se bloquea de forma automática cuando la hoja de la puerta de entrada se presiona contra el gatillo. Al cerrar, los 3 ganchos de acero y los 2 pestillos adicionales se enclavan en las chapas de cierre de acero inoxidable y bloquean la puerta de forma automática. La función de autobloqueo puede desactivarse. Además, un bulón de acero inoxidable en el lado de la bisagra se enclava en el marco embellecedor. Para abrir la hoja debe accionarse el tirador o abrirse con la llave.

Otras opciones:

seguro infantil/función de vacaciones para bloquear la cerradura adicionalmente con la llave. De esta forma, el tirador se encuantra en "neutro" y la cerradura no se abre al accionarlo.

Ajuste variable:

el abrepuertas de Hörmann (opcional) El gatillo de apertura eléctrico situado en la chapa de cierre garantiza que sus invitados sólo puedan entrar en su casa si usted presiona el abrepuertas eléctrico desde el interior. Alternativamente, si la función de autobloqueo de la cerradura H-5 Automatik está desconectada, puede conmutar la palanca de bloqueo para que la puerta de entrada se pueda abrir presionándola ligeramente desde el exterior.

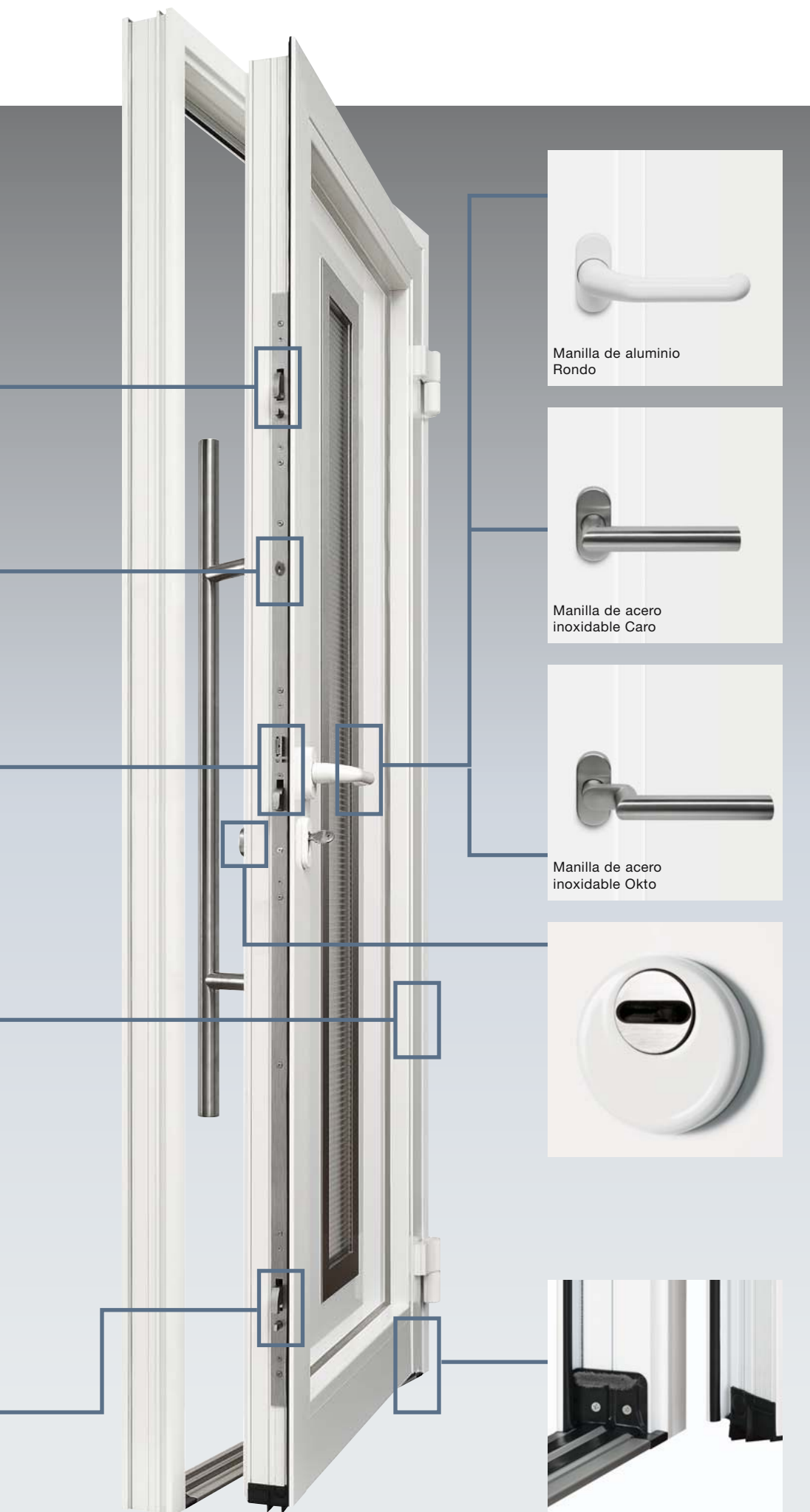


Palanca de conmutación para desconectar opcionalmente la función de autobloqueo automática. De esta forma, la puerta puede abrirse mediante el abrepuertas eléctrico de Hörmann.



Bulón de seguridad macizo Un bulón de acero inoxidable se enclava en el marco embellecedor al cerrar. Esto dificulta el apalancamiento o el aplastamiento en el lado de bisagras.





Manilla de aluminio Rondo



Manilla de acero inoxidable Caro



Manilla de acero inoxidable Okto



Elegante tirador interior
De forma estándar todas las puertas están equipadas con el tirador interior Rondo en lacado blanco barnizado al horno. Opcionalmente está disponible en acero inoxidable o RAL a elección, así como en las versiones Caro u Okto en acero inoxidable.


Elegante roseta de seguridad
Protege el bombín adicionalmente contra apertura por taladro o desenroscamiento. De serie disponible en blanco tráfico RAL 9016, así como en los acabados Decograin Golden Oak (imitación de madera) y antracita en acero inoxidable.



Umbral inferior con rotura térmica
Muy estable, 80 mm de ancho y aislante: el umbral de la puerta de entrada con rotura térmica con enroscamiento oculto hacia abajo. En color plateado EV1.

Descubra su nueva puerta de entrada

Y un programa con mucho que ofrecer



▲ **Modelo 680 TopPrestige** en color preferencial gris ventana RAL 7040, con fijos laterales (opcional).



Modelo 680 TopPrestige en blanco tráfico RAL 9016.



Modelo 62 TopPrestige en blanco tráfico RAL 9016.



Modelo 75 TopComfort en blanco tráfico RAL 9016.



Modelo 45 TopPrestige
en blanco tráfico RAL 9016.



Modelo 860 TopPrestige
en blanco tráfico RAL 9016.



▲ **Modelo 45-5** TopPrestige en color Hörmann
CH 703, con fijos laterales 45-5 MG (opcional).



Modelo 675 TopPrestige
en blanco tráfico RAL 9016,
con marco embellecedor
Rondo 70 (opcional).



Modelo 694 TopPrestige
en blanco tráfico RAL 9016.



▲ **Modelo 860** TopPrestige en color Hörmann
CH 703, con fijo lateral (opcional).



Modelo 559 TopPrestige
en blanco tráfico RAL 9016,
con marco embellecedor
Rondo 70 (opcional).



Modelo 560 TopPrestige
en blanco tráfico RAL 9016,
con marco embellecedor
Rondo 70 (opcional).

Aspecto moderno

Revalorice su hogar con una puerta de entrada nueva



▲ **Modelo 650** TopPrestige en blanco tráfico RAL 9016, con fijo lateral (opcional).



// NUEVO

Modelo 650-4 TopPrestige en blanco tráfico RAL 9016, con marco embellecedor Rondo 70 (opcional).



Modelo 110 TopPrestige en blanco tráfico RAL 9016, con marco embellecedor Rondo 70 (opcional).



Modelo 185 TopPrestige en blanco tráfico RAL 9016.



Modelo 650 TopPrestige en blanco tráfico RAL 9016, con marco embellecedor Rondo 70 (opcional).



Modelo 140 TopPrestige en blanco tráfico RAL 9016, con marco embellecedor Rondo 70 (opcional).



Modelo 136 TopPrestige en blanco tráfico RAL 9016, con marco embellecedor Rondo 70 (opcional).



Modelo 166 TopPrestige en blanco tráfico RAL 9016, con marco embellecedor Rondo 70 (opcional).




Modelo 65 TopPrestige en blanco tráfico RAL 9016.



Modelo 177 TopPrestige en blanco tráfico RAL 9016.



Modelo 686 TopPrestige en blanco tráfico RAL 9016.



Modelo 866 TopPrestige en blanco tráfico RAL 9016.



▲ **Modelo 65** TopPrestige con acabado Decograin Golden Oak (imitación madera), con fijo lateral 65 MG Golden Oak (imitación madera).



▲ **Modelo 686** TopPrestige en color preferencial gris ventana RAL 7040, con fijos laterales (opcional).

La puerta de entrada atrae todas las miradas

Con contrastes de colores y formas rectilíneas



▲ **Modelo 585** en color Hörmann CH 607 y aplicación de color en marfil claro RAL 1015, con fijo lateral (opcional).



// NUEVO

Modelo 585 TopPrestige en blanco tráfico RAL 9016 y aplicación de color en negro grafito RAL 9011.



// NUEVO

Modelo 592 TopPrestige en blanco tráfico RAL 9016 y aplicación de color en negro grafito RAL 9011.



// NUEVO

Modelo 595 TopPrestige en blanco tráfico RAL 9016 y aplicación de color en negro grafito RAL 9011.



// NUEVO


Modelo 593 TopPrestige en blanco tráfico RAL 9016 y aplicación de color en negro grafito RAL 9011.



// NUEVO

Modelo 594 TopPrestige en blanco tráfico RAL 9016 y aplicación de color en negro grafito RAL 9011.

Juego de colores para un sinfín de efectos



// NUEVO

Modelo 591 TopPrestige en blanco tráfico RAL 9016 y aplicación de color en negro grafito RAL 9011.



// NUEVO

Modelo 591 TopPrestige en color preferencial aluminio blanco RAL 9006 y aplicación de color en gris antracita RAL 7016.



▲ **Modelo 591** TopPrestige en color Hörmann CH 703 y aplicación de color en rojo rubí RAL 3003.

Atrevidas combinaciones de colores

Un acento individual para su casa





// NUEVO

Modelo 586 TopPrestige en blanco tráfico RAL 9016 y aplicación de color en negro grafito RAL 9011.



// NUEVO

Modelo 587 TopPrestige en blanco tráfico RAL 9016 y aplicación de color en negro grafito RAL 9011.




// NUEVO

Modelo 583 TopPrestige en blanco tráfico RAL 9016 y aplicación de color en negro grafito RAL 9011.



// NUEVO

Modelo 589 TopPrestige en blanco tráfico RAL 9016 y aplicación de color en negro grafito RAL 9011.



// NUEVO

Modelo 588 TopPrestige en blanco tráfico RAL 9016 y aplicación de color en negro grafito RAL 9011.



// NUEVO

Modelo 590 TopPrestige en blanco tráfico RAL 9016 y aplicación de color en negro grafito RAL 9011.

◀ **Modelo 586** TopPrestige en color Hörmann CH 703 y aplicación de color en rojo salmón RAL 3022, co fijos laterales (opcional).



▲ Tirador de cristal 870 para modelo 586

▼ Tirador de acero inoxidable HÖ 153 para modelo 586



Para que toda toda la familia se sienta a gusto

Puertas de entrada de Hörmann seguras y elegantes



▲ Modelo 449 TopPrestige en blanco tráfico RAL 9016.



Modelo 449 TopPrestige en blanco tráfico RAL 9016.



Modelo 402 TopPrestige en blanco tráfico RAL 9016.




**Siempre un motivo de alegría:
una vista resplandeciente**
Descubra la alegre combinación de acristalamientos parcialmente chorreados de arena con una noble entalladura biselada. El atractivo aspecto con un toque clásico le convencerá.



Modelo 413 TopPrestige en blanco tráfico RAL 9016.



Modelo 697 TopPrestige en blanco tráfico RAL 9016, con marco embellecedor Rondo 70 (opcional).



Modelo 667 TopPrestige en blanco tráfico RAL 9016, con marco embellecedor Rondo 70 (opcional).



Modelo 659 TopPrestige en blanco tráfico RAL 9016.



Modelo 689 TopPrestige en blanco tráfico RAL 9016.

▲ **Modelo 659** TopPrestige en color preferencial antracita RAL 7016, con fijos laterales 659 MG (opcional).



▲ **Modelo 667** TopPrestige en blanco tráfico RAL 9016, con fijos laterales 667 MG (opcional).

Acristalamiento para su diseño individual

Un atractivo aspecto para una mayor entrada de luz



▲ **Modelo 224** TopComfort en color Hörmann CH 703, con fijo lateral (opcional).



Modelo 221 TopComfort en blanco tráfico RAL 9016.



Modelo 222 TopComfort en blanco tráfico RAL 9016.



Modelo 223 TopComfort en blanco tráfico RAL 9016.



Modelo 224 TopComfort en blanco tráfico RAL 9016.




Modelo 225 TopComfort en blanco tráfico RAL 9016.



Modelo 551 TopPrestige en blanco tráfico RAL 9016, con marco embellecedor Rondo 70 (opcional).



Modelo 40 TopPrestige en blanco tráfico RAL 9016, con marco embellecedor Rondo 70 (opcional).



// NUEVO

Modelo 581 TopPrestige en blanco tráfico RAL 9016.



Modelo 552 TopPrestige en blanco tráfico RAL 9016, con marco embellecedor Rondo 70 (opcional).



// NUEVO

Modelo 579 TopPrestige en blanco tráfico RAL 9016, con marco embellecedor Rondo 70 (opcional).



// NUEVO

Modelo 582 TopPrestige en blanco tráfico RAL 9016, con marco embellecedor Rondo 70 (opcional).



▲ **Modelo 551** TopPrestige en color preferencial verde musgo RAL 6005, con fijos laterales (opcional).



▲ **Modelo 581** TopPrestige en color Hörmann CH 703, con fijo lateral (opcional).

La exclusiva serie de tiradores de diseño

Puertas de entrada con tiradores de diseño perfectamente adaptados



Sumamente elegantes: los tiradores de diseño en 3 colores y en RAL a elección

La serie de tiradores de diseño abarca un total de ocho modelos de puerta de entrada con un tirador de diseño sobre todo el alto de la puerta perfectamente adaptado al respectivo modelo. Elija uno de 5 modelos con **tiradores de la línea Design** y 3 modelos con **tiradores de la línea DesignPlus** para aun más posibilidades de diseño. Estos tiradores no sólo son cómodos sino que, además, le dan un aspecto muy noble a la puerta.



Tirador en blanco tráfico
RAL 9016.



Tirador en aluminio EV 1.




Tirador en color
Hörmann CH 703.



Tirador en color RAL a su elección.
(ilustración en rojo rubí RAL 3003)



Modelo 568 TopPrestige en blanco tráfico RAL 9016, con marco embellecedor Rondo 70 (opcional).



Modelo 569 TopPrestige en blanco tráfico RAL 9016, con marco embellecedor Rondo 70 (opcional).



Modelo 570 TopPrestige en blanco tráfico RAL 9016, con marco embellecedor Rondo 70 (opcional).



▲ **Modelo 569** TopPrestige en color Hörmann CH 703, tirador en EV1, con fijo lateral y marco embellecedor Rondo 70 (opcional).



Modelo 571 TopPrestige en blanco tráfico RAL 9016, con marco embellecedor Rondo 70 (opcional).



Modelo 572 TopPrestige en blanco tráfico RAL 9016, con marco embellecedor Caro 70 (opcional).

La individual línea de tiradores DesignPlus

Con aplicación de tirador adicional

Diseño individual con tiradores de la línea DesignPlus



Tirador en blanco tráfico RAL 9016, aplicación de tirador en color Hörmann CH 703.



Tirador en aluminio EV1, aplicación de tirador en color Hörmann CH 703.



Tirador en color Hörmann CH 703, aplicación de tirador en color Hörmann CH 703.



Tirador en RAL a elección (ilustración en rojo rubí RAL 3003), aplicación de tirador en color Hörmann CH 703.

Aplicaciones de tirador variables para una mayor libertad de diseño




Aplicación de tirador en blanco tráfico RAL 9016, tirador en color Hörmann CH 703.



Aplicación de tirador en aluminio EV1, tirador en color Hörmann CH 703.



Aplicación de tirador en color Hörmann CH 703, tirador en color Hörmann CH 703.




Aplicación de tirador en RAL a elección (ilustración en rojo rubí RAL 3003), tirador en color Hörmann CH 703.




Aplicación de tirador en Decograin Night Oak **// NUEVO** Decoración imitación roble de color oscuro intenso, tirador en el color Hörmann CH 703.




Aplicación de tirador en Decograin Dark Oak **// NUEVO** Decoración imitación roble de color nogal, tirador en el color Hörmann CH 703.



Aplicación de tirador en Decograin Rosewood **// NUEVO** Decoración imitación madera de olor caoba, tirador en el color Hörmann CH 703.



Aplicación de tirador Decograin Golden Oak **// NUEVO** Decoración imitación roble de color marrón medio con reflejos dorados, tirador en el color Hörmann CH 703.



Aplicación de tirador Decograin Light Oak **// NUEVO** Decoración imitación roble de color claro cálido, tirador en el color Hörmann CH 703.



▲ **Modelo 567** en color Hörmann CH 703, tirador en color Hörmann CH 703 y aplicación de tirador en Decograin Dark Oak (imitación madera), con fijo lateral (opcional).



Modelo 565 TopPrestige en blanco tráfico RAL 9016, con marco embellecedor Rondo 70 (opcional).



Modelo 566 TopPrestige en blanco tráfico RAL 9016, con marco embellecedor Rondo 70 (opcional).



Modelo 567 TopPrestige en blanco tráfico RAL 9016, con marco embellecedor Rondo 70 (opcional).

Acristalamientos llamativos

Con entalladura biselada y chorreados con arena





Modelo 553 TopPrestige en blanco tráfico RAL 9016, con marco embellecedor Rondo 70 (opcional).



Modelo 558 TopPrestige en blanco tráfico RAL 9016, con marco embellecedor Rondo 70 (opcional).



Modelo 554 TopPrestige en blanco tráfico RAL 9016, con marco embellecedor Rondo 70 (opcional).



Modelo 555 TopPrestige en blanco tráfico RAL 9016, con marco embellecedor Rondo 70 (opcional).



Modelo 556 TopPrestige en blanco tráfico RAL 9016, con marco embellecedor Rondo 70 (opcional).



Modelo 557 TopPrestige en blanco tráfico RAL 9016, con marco embellecedor Rondo 70 (opcional).



▲ **Modelo 557** TopPrestige en color Hörmann CH 703, con fijos laterales y marco embellecedor Rondo 70 (opcional).



▲ **Modelo 553** TopPrestige en color Hörmann CH 607, con fijos laterales 553 MG y marco embellecedor Rondo 70 (opcional).

◀ **Modelo 554** TopPrestige en blanco tráfico RAL 9016, con fijos laterales y marco embellecedor Rondo 70 (opcional).

Un aspecto de conjunto espectacular

Puerta de entrada y puerta de garaje a juego



▲ **Modelo 845** TopPrestige en blanco tráfico RAL 9016, con fijo lateral y puerta seccional de garaje LPU40, acanalado M, Silkgrain en blanco tráfico RAL 9016.



Modelo 693 TopPrestige en blanco tráfico RAL 9016.



Modelo 861 TopPrestige en blanco tráfico RAL 9016, con marco embellecedor Rondo 70 (opcional).



Modelo 861 Golden Oak TopPrestige en acabado Decograin Golden Oak (imitación madera), de serie con marco embellecedor Rondo 70.

Para obtener un perfecto aspecto de conjunto con estos modelos de puerta especiales, su distribuidor especializado de Hörmann le asesorará de forma competente ayudándole en la toma de medidas.

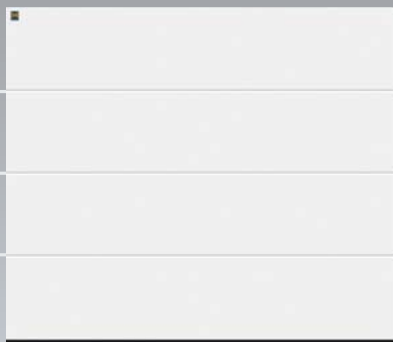
Perfectamente adaptados entre sí: los modelos de puerta de entrada y las puertas seccionales de garaje con acanalado M o L

La amplia gama de Hörmann de puertas adaptadas entre sí ofrece acanalados para su puerta de entrada y del garaje en un aspecto armónico. Para ello, el acanalado comienza desde la misma base sin desplazamiento óptico. Se dará cuenta: estos son los pequeños detalles que reflejan la belleza de su casa.



Puertas de entrada TopPrestige:

Modelo 875 TP
Modelo 895 TP
Modelo 898 TP




Puertas seccionales de garaje con acanalado L:

para alto de puerta de 2000 mm
para alto de puerta de 2125 mm
para alto de puerta de 2250 mm



Puertas de entrada TopPrestige:

Modelo 825 TP
Modelo 845 TP
Modelo 855 TP



Puertas seccionales de garaje con acanalado M:

para alto de puerta de 2000 mm
para alto de puerta de 2125 mm
para alto de puerta de 2250 mm



Sección del revestimiento de la puerta de entrada



Sección de la puerta seccional de garaje

Puerta de garaje y puerta de entrada en perfecta armonía

En la vista de sección de la puerta de entrada y la puerta de garaje puede constatar que el aspecto de acanalado es el resultado de las ranuras en el revestimiento de la puerta de entrada y de la modulación de los paneles o la transición entre los paneles en la puerta de garaje.

**De forma rápida y limpia en tan solo un día
Modernización de la puerta de entrada: de forma correcta y competente**



Ampliación

Para un especialista de Hörmann, la renovación de una puerta de entrada es un tarea cotidiana que realiza en un día de forma rápida y limpia. Después de la toma de medidas en su casa y la elección de su nueva puerta, puede procederse rápidamente con la modernización. Paso 1: Desmontar su puerta de forma especializada y limpia, así como su reciclaje de acuerdo con las normas de protección del medioambiente.



Montaje

Paso 2: El especialista de Hörmann monta la nueva puerta de entrada Hörmann a medida. Gracias al umbral para puerta de entrada especial se cubren de forma discreta la transición del interior al exterior. La fijación en el suelo se realiza mediante tornillos ocultos.




Ajuste

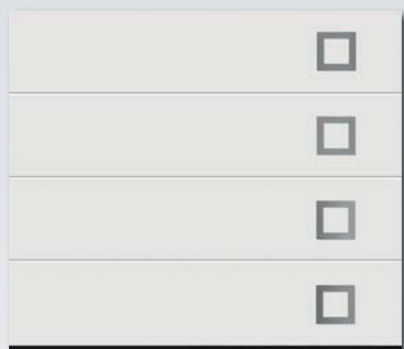
Paso 3: Durante el montaje, el especialista Hörmann ajusta la puerta de entrada de forma exacta. De esta forma podrá disfrutar de su puerta durante mucho tiempo y su puerta funcionará óptimamente desde el principio.

El programa de diseño Hörmann

Puerta de garaje y puerta de entrada combinadas en perfecta armonía mediante elementos de acristalamiento y acero inoxidable




▲ **Modelo 173** TopPrestige en blanco tráfico RAL 9016, con fijo lateral (opcional).



Puerta seccional de garaje **Modelo 453** en blanco tráfico RAL 9016.



Modelo 173 TopComfort en blanco tráfico RAL 9016.



Puerta seccional de garaje **Modelo 457** en blanco tráfico RAL 9016.



Modelo 188 TopPrestige en blanco tráfico RAL 9016.

Ideal para edificios multifamiliares

Laterales fijos variables, acristalamientos superiores, sistemas de buzones



▲ **Modelo 100** en gris antracita RAL 7016, con fijos laterales y sistema de buzones (opcional).

Combinación inteligente: Amplíe su puerta de entrada como desee

Los modelos 100 y 101 están disponibles con diferentes fijos laterales, acristalamientos superiores y travesaños.

Perfectamente adaptado a sus deseos:

sistemas de buzones

Según las necesidades y el tamaño del edificio, Hörmann le ofrece el sistema de buzones apropiado. Todos los sistemas de buzones y trampillas para cartas se suministran con pulsador de timbre, interruptor de luz e interfono con una tarjeta de acero inoxidable de alta calidad y con una placa de revestimiento de paneles de aluminio con aislamiento térmico para un montaje rápido sin necesidad de trabajos de albañilería.



// Versión suministrable a partir del verano 11.



Modelo 100 en blanco tráfico RAL 9016.



Modelo 101 en blanco tráfico RAL 9016.

Ideas sofisticadas: los tejadillos de Hörmann

Un aspecto atractivo y protección para cualquier clima

Modelo 105

Tejadillo de acero inoxidable como en ilustración a la derecha, incl. acristalamiento acrílico, medidas 1600 × 900 mm (medidas 2000 × 1000 mm)
Tarja lateral de acero inoxidable, acristalamiento ESG, alto 2000 mm, profundidad 900 mm (arriba)



Modelo 405

Tejadillo de aluminio en blanco tráfico RAL 9016, incl. acristalamiento acrílico, medidas 2000 × 1000 mm.



Modelo 505

Tejadillo de aluminio en blanco tráfico RAL 9016, incl. acristalamiento acrílico, medidas 2000 × 1000 mm.




Modelo 605

Tejadillo de aluminio en blanco tráfico RAL 9016, incl. acristalamiento acrílico, medidas 2000 × 1000 mm.



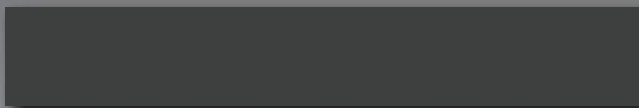
Modelo 605 CH 703

Tejadillo de aluminio en color Hörmann CH 703, incl. acristalamiento acrílico, medidas 2000 × 1000 mm.




La gama de colores completa a su disposición


Para que la puerta de entrada armonice con su hogar




Color Hörmann CH 703 antracita, texturizado




Color Hörmann CH 607 marrón, texturizado




RAL 9016 M blanco tráfico, mate



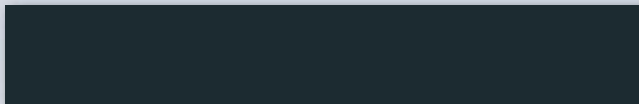
RAL 9006 aluminio blanco, brillo sedoso



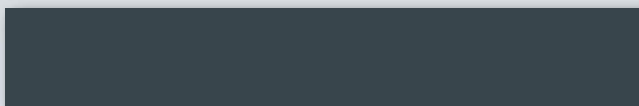
RAL 8028 marrón tierra, mate



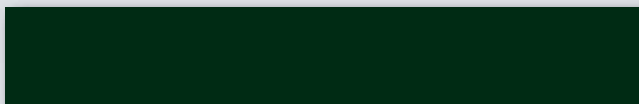
RAL 7040 gris ventana, mate




RAL 7016 gris antracita, mate




RAL 7015 gris pizarra, mate



RAL 6009 verde abeto, mate



RAL 6005 verde musgo, mate



RAL 3003 rojo rubí, mate

En el diseño de su puerta de entrada de Hörmann dispone de un sinfín de posibilidades. Adapte la parte exterior de su puerta de entrada a la fachada de la casa o cree un contraste de color. Para ello podrá elegir uno de los colores preferenciales de precio idéntico o cualquier color RAL. También puede elegir el color de la parte interior de su nueva puerta de entrada. Consulte a su distribuidor Hörmann el plazo de entrega y el precio para su modelo preferido en el color seleccionado.

Por un incremento de precio podrá elegir entre 11 colores preferenciales de precio idéntico

Imprimación de color por ambos lados

Todas las puertas de entrada de Hörmann en blanco tráfico RAL 9016 tienen de serie una imprimación pulverizada de alto brillo tanto por el lado exterior como por el interior. Las puertas de entrada en los 11 colores preferenciales tienen una imprimación pulverizada mate por el lado exterior. (Lado interior de serie en blanco tráfico RAL 9016 brillante). Bajo pedido pueden suministrarse las puertas de entrada con imprimación de color por ambos lados, incluso en colores diferentes.


Colores según deseos individuales

Junto a los 11 colores preferenciales de precio idéntico, las puertas de entrada también están disponibles en todos los colores RAL (colores de señalización y nacarados bajo consulta). Para que armonice óptimamente con su hogar.



En colores a juego con las puertas de garaje de Hörmann

Para todos los modelos de puerta de entrada está disponible en el mismo color la puerta de garaje de Hörmann a juego. Consulte a su distribuidor especializado de Hörmann.



Debe evitarse la exposición directa al sol de las puertas de entrada de aluminio de colores oscuros, ya que una posible flexión de la hoja puede limitar la funcionalidad y la estanqueidad de la puerta.

Buen equipamiento de seguridad

La mejor protección fácil de manejar

Junto al equipamiento de seguridad estándar de las puertas de entrada Hörmann, se puede dotar la puerta con una tecnología inteligente para mayor confort y seguridad. Para ello, Hörmann le ofrece las funciones más modernas, desde el bloqueo mecánico con el paquete de seguridad S-3 S o el bloqueo electrónico con el paquete S-5 Comfort hasta el máximo confort de manejo mediante la apertura por huella dactilar. Su distribuidor Hörmann puede asesorarle y darle más información sobre este tema.

CONSEJO:

Las cerraduras S-5 Automatik/Comfort han sido comprobadas y certificadas por el instituto VDS. Esto significa que las puertas de entrada con función de autobloqueo quedan bloqueadas y, en caso de robo, se mantienen todos sus derechos de cara a su seguro.





Más seguridad paso a paso

Hörmann le ofrece diferentes paquetes de seguridad para aumentar paso a paso la seguridad y el confort de su hogar.

Apertura segura con estribo de acero integrado:

El paquete de seguridad **S-3 S** dispone de un estribo de acero integrado en la cerradura. Así primero sólo abre la puerta un poco sin que la otra persona pueda abrir la puerta por un empujón. Este paquete de seguridad también se suministra con la cerradura automática (**S-5 S Automatik**) que bloquea su puerta de entrada mecánicamente al cerrarla. La cerradura Automatik también se suministra sin estribo de acero (**S-5 Automatik**).



Bloqueo automático, apertura cómoda:

Los paquetes de seguridad **S-5 Comfort** disponen de una cerradura Automatik que bloquea la puerta de entrada electrónicamente al cerrarla. Al abrirla mediante uno de los posibles elementos de mando (pulsador interior, emisor manual, etc.) un motor integrado en la cerradura la desbloquea, y la puerta puede abrirse fácilmente. También puede seguir abriendo su puerta de entrada con la llave.

1 Mediante pulsación de botón:

Con la cerradura **S-5 Comfort** es posible abrir la puerta de entrada mediante una pulsación de botón, p. ej. mediante un interfono. Esto es apropiado especialmente para viviendas de varias familias.

2 Mediante tecnología de transpondedor:

Con el paquete **S-5 Comfort Plus** puede abrir la puerta además desde el exterior de forma cómoda mediante la técnica de transpondedor, es decir con una llave electrónica sin necesidad de tocar la puerta.



3 Mediante huella dactilar:

Con el **S-5 Comfort Scan** abre su puerta de entrada mediante un escáner dactilar. Así ya no le hará falta una llave. Además, también puede equipar su puerta de garaje Hörmann con esta tecnología.

Una gran variedad de acristalamientos

Para adecuarse a sus preferencias personales



Ornamental Micrograin // **NUEVO**

En función del color, la estructura y el acabado cada acristalamiento tiene un efecto distinto. Por ello puede elegir para su nueva puerta de entrada Hörmann otro tipo de acristalamiento diferente a los acristalamientos que proponemos en las ilustraciones del catálogo. Aquí encuentra un resumen de los tipos de acristalamiento más vendidos. Su distribuidor especializado le informará sobre el plazo de entrega y el precio.



Float transparente, chorredo con arena



Parsol gris, chorredo con arena



504 blanco



Silk blanco, con gofrado



Stopsol blue, chorredo con arena



Mastercarré



Reflo



Kathedral blanco



Stopsol gris, chorreado con arena




Masterligne



Pave blanco



Acristamiento ornamental Barock blanco



Acristamiento ornamental Chinchilla blanco



Acristamiento ornamental Silvit 178 bronce




Acristamiento ornamental Niagara blanco



Royal Flash blanco



597 blanco



Royal Trio blanco



Flûtes



Masterpoint



Madras Silk, con fresado químico



Acristamiento ornamental Gotik blanco



Ornamental 553




Satinato

Todo bajo control


Con las opciones de diseño según sus deseos

De entre una gran variedad de posibilidades hemos asignado a cada modelo de puerta de entrada representado en el presente catálogo un tirador a juego. Esto es simplemente una propuesta. Puede elegir su tirador preferido en nuestro programa. Porque su gusto es lo que cuenta. A continuación le presentamos todos los tiradores de forma breve. Su distribuidor especializado le informará sobre el plazo de entrega y el precio.







HÖ 500
Acero inoxidable
mate cepillado



HÖ 600
Acero inoxidable
mate cepillado




HÖ 700
Acero inoxidable
con parte central
decorativa




HÖ 300
Acero inoxidable
mate cepillado



HÖ 200
Acero inoxidable
mate cepillado



HÖ 100
Acero inoxidable
mate cepillado



14-1
Acero inoxidable
con parte central
decorativa



14-2
Acero inoxidable
mate cepillado



81-1
Latón pulido



11-1
Acero inoxidable
mate



29-1
Latón macizo,
bruñido



Experimente la auténtica calidad de Hörmann

para todos los campos de aplicación tanto en obras nuevas como en reformas

Puertas de garaje

A juego con su estilo arquitectónico personal: puertas basculantes o seccionales de acero o madera.

Automatismos

Disfrute la comodidad y seguridad antiintrusión: automatismos Hörmann para puertas de garaje y cancelas.

Puertas de entrada


En nuestro amplio programa de puertas de entrada de aluminio encontrará el modelo adecuado para todas sus necesidades y exigencias.

Puertas de acero

Las sólidas puertas para todas las zonas de la casa, desde el sótano hasta el techo.

Cercos

Elija del amplio programa para obras nuevas, ampliaciones y reformas.



www.hoermann.com

Copyright.
Prohibida la reproducción íntegra o parcial sin nuestra autorización. Reservado el derecho a modificaciones.

Hörmann: Máxima calidad



Hörmann KG Amshausen, Alemania



Hörmann KG Antriebstechnik, Alemania



Hörmann KG Brandis, Alemania



Hörmann KG Brockhagen, Alemania



Hörmann KG Dissen, Alemania



Hörmann KG Eckelhausen, Alemania



Hörmann KG Freisen, Alemania



Hörmann KG Ichtershausen, Alemania



Hörmann KG Werne, Alemania



Hörmann Genk NV, Bélgica



Hörmann Alkmaar B.V., Países Bajos



Hörmann Legnica Sp. z o.o., Polonia



Hörmann Beijing, China



Hörmann Tianjin, China



Hörmann LLC, Montgomery IL, EE.UU.



Hörmann Flexon, Leetsdale PA, EE.UU.

El Grupo Hörmann es el único fabricante en el mercado internacional que ofrece todos los elementos principales de construcción de fabricación propia. El material se fabrica en centros altamente especializadas y con métodos y técnicas al más alto nivel. Mediante una red especializada de distribución y servicio en Europa y con presencia en América y China, Hörmann es para usted el interlocutor internacional más capacitado para grandes proyectos de construcción con una calidad incondicional.

PUERTAS DE GARAJE
AUTOMATISMOS
PUERTAS INDUSTRIALES
EQUIPAMIENTOS PARA CARGA Y DESCARGA
PUERTAS PEATONALES
CERCOS

